

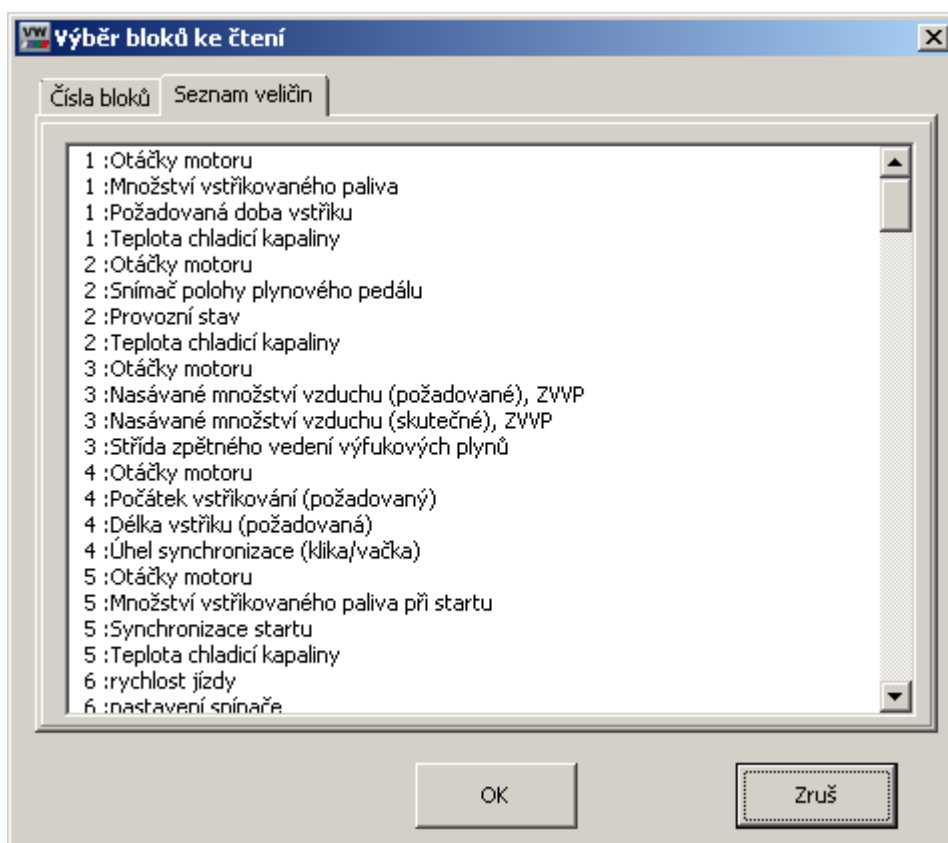
SUPERVAG – COMFORT VW změna kódu motoru

Prohlížení bloků hodnot bylo v modulu SuperVAG OCMFORT VW doplněno o 2 nové funkce, které významně zjednoduší a urychlí jeho používání. Obě tyto funkce najdete v nové nabídce **Měření fyzikálních veličin**, kterou máte k dispozici po navázání komunikace s řídicí jednotkou motoru:

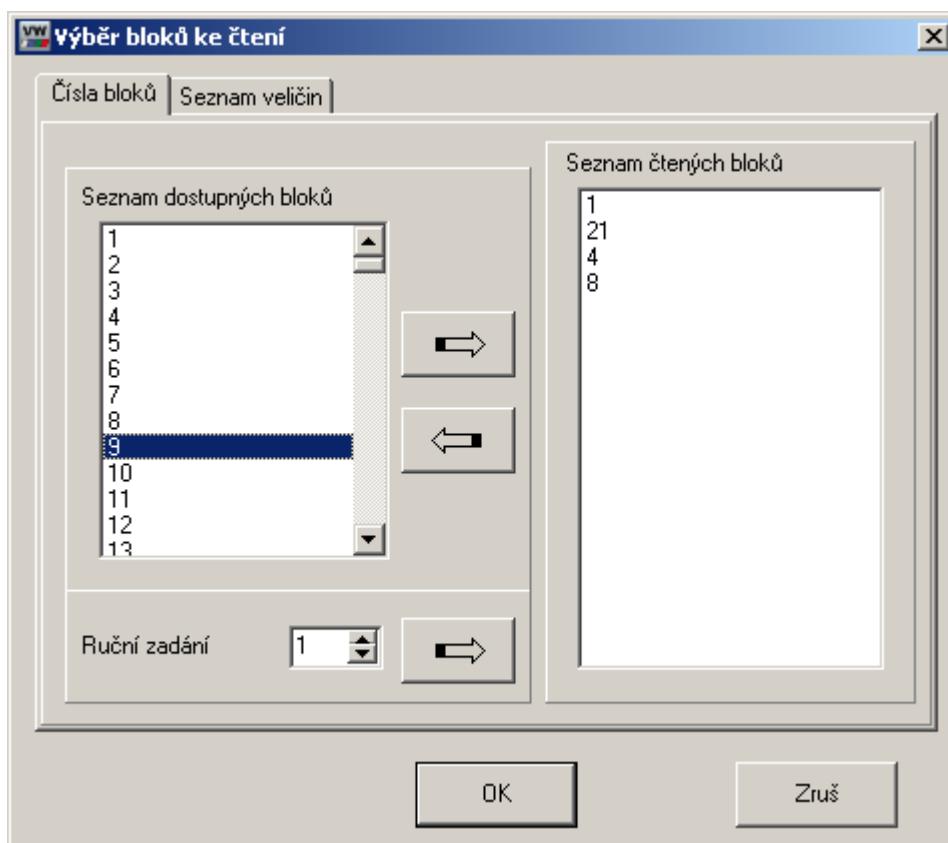


Přidej blok ke čtení

Pokud kliknete na položku Přidej blok ke čtení, zobrazí se okno s přehledem všech veličin, které příslušná jednotka umožňuje sledovat. Jednotlivé veličiny jsou seskupeny podle čísla bloku.

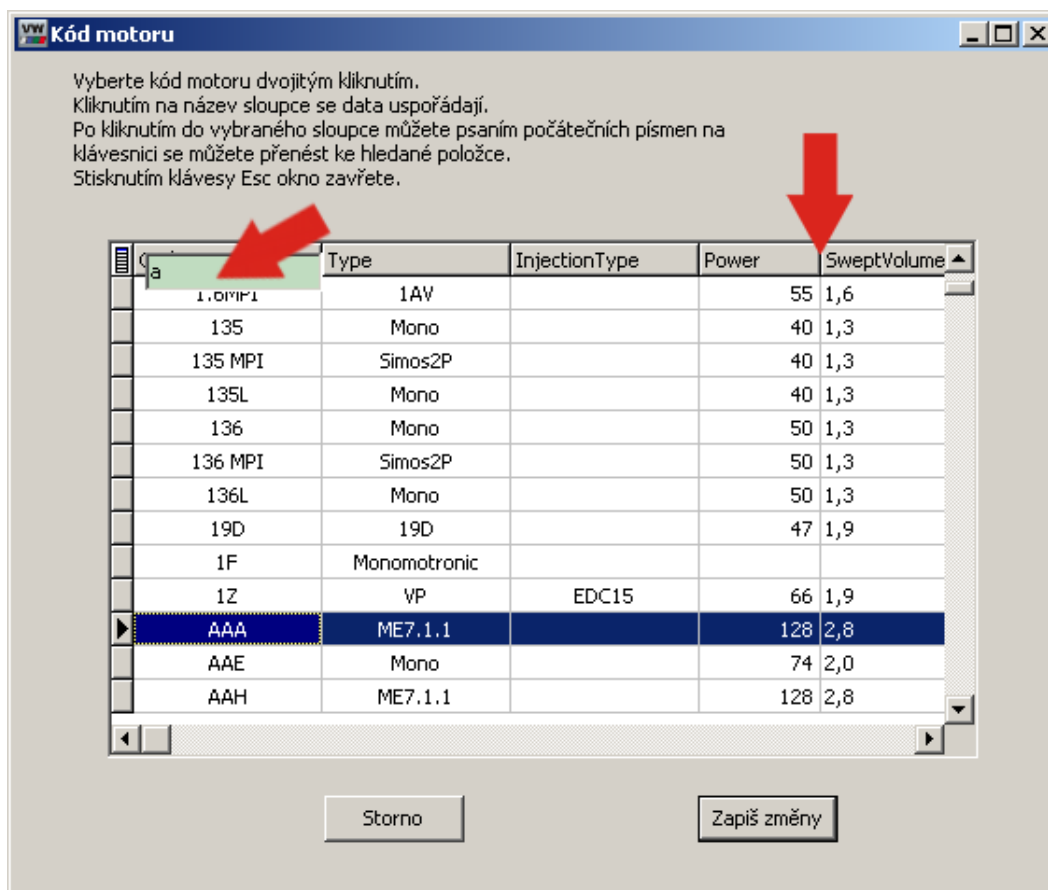


Pokud přepnete v horní části okna na záložku **Čísla bloků**, můžete pomocí šipek sestavovat list bloků, které mají být současně zobrazovány.



Změň kód motoru

Pokud diagnostika nerozezná automaticky kód motoru, je možné zvolit kód motoru ručně. Klikněte na položku Změň kód motoru v menu Měření fyzikálních veličin a zobrazí se následující okno:



Zde můžete zvolit správný, popřípadě nejbližší vhodný kód motoru, který je nutný pro korektní zobrazování bloků naměřených hodnot. Sloupec seřadíte klepnutím na jeho hlavičku. Pokud do sloupce kliknete, je možné začít vyhledávat přímo psaním.

Doplněny byly také bližší popisky jednotlivých motorizací.

<http://www.torriacars.cz>

TorriaCars s.r.o.