





Lehátko / sedačka skládací, pojízdné, 2v1, GEKO

Návod k použití

Před prvním použitím si pečlivě přečtěte tento manuál. Seznamte se se všemi instrukcemi, které jsou nezbytné pro bezpečnou manipulaci s nářadím.

	před použitím si přečtěte manuál		noste chrániče uší
	noste ochranné brýle		noste ochranný oděv

Bezpečnostní prohlášení:

Nedodržení bezpečnostních opatření může vést ke zranění nebo smrti. S nářadím smí pracovat pouze osoby, které si pečlivě prostudovaly následující instrukce. Varování a instrukce v tomto manuálu musí být maximálně dodržovány. V tomto manuálu nejsou popsány veškeré situace, které mohou při práci s nářadím nastat. Je tedy nutné maximálně dodržovat veškeré bezpečnostní předpisy, abyste předešli případnému nebezpečí úrazu.

Montáž a použití

Začněte kombinací tří částí základny konců pomocí 4 M8x55 mŕy a matice M8 dodaných v sadě, jak je znázorněno na následujícím obrázku. Dále připravte 6 sad křížových spojů a zašroubujte je do míst zobrazených na obrázku pomocí šroubů uvedených v sadě. Ujistěte se, že jsou všechny spoje správně utaženy.

Změna na stolní židli

1. Odjistěte produkt tak, že zašroubujete pojistný kolík proti sobě, jak je znázorněno na obrázku.
2. Střední okraj kostry do vodorovné polohy.
3. Chcete-li se vrátit k funkci zpět, je nutné následující.
4. Vrátit zkroucenou horní část kostry do vodorovné polohy.
5. Odemkněte polohu dvojice vytažením uzamykacího límce.
6. Střední část kostry je částečně zkřížena, dokud blokovací blok nepřekročí svoje místo a zajistí polohu.

Skladujte v suchu, mimo dosah dětí. Dbejte na bezpečí. Náradí, příslušenství a balení nevyhazujte do netříděného odpadu. Umístěte jej do kontejneru k tomu určeném. I tato malá snaha je dobrá pro životní prostředí.

Distributor: TorriaCars s.r.o., Jiráskova 476/69, Liberec, 46001, www.torriacars.cz, email: info@torriacars.cz,
IČ: 28723163 DIČ: CZ28723163

Výrobce: F.H. GEKO, Kietlin, ul. Spacerowa 3, Radomsko 97500, Poland