





Zvedák pneumatický 3t, balonový typ, GEKO, G02062

Návod k použití

Před prvním použitím si pečlivě přečtěte tento manuál. Seznamte se se všemi instrukcemi, které jsou nezbytné pro bezpečnou manipulaci s náradím.

	před použitím si přečtěte manuál		noste chrániče uší
	noste ochranné brýle		noste ochranný oděv

Bezpečnostní prohlášení:

Nedodržení bezpečnostních opatření může vést ke zranění nebo smrti. S náradím smí pracovat pouze osoby, které si pečlivě prostudovaly následující instrukce. Varování a instrukce v tomto manuálu musí být maximálně dodržovány. V tomto manuálu nejsou popsány veškeré situace, které mohou při práci s náradím nastat. Je tedy nutné maximálně dodržovat veškeré bezpečnostní předpisy, abyste předešli případnému nebezpečí úrazu.

Technická data:

- Nosnost: 3000 kg
- Minimální výška: 135 mm
- Maximální výška: 450 mm

Pracovní upozornění:

- Při zvednutí vozidla musí být toto vozidlo ihned podepřeno dodatečnou podpěrou.
- Nepřekračujte maximální nosnost zvedáku.
- Vždy mějte pevně zataženou parkovací brzdu.
- Zvedák je navržen pro použití na rovné ploše.
- Zajistěte všechna kola pomocí špalků, aby nedošlo k popjetí vozidla.
- Zvedák umístěte vždy pod střed nápravy.

Instalace:

Připojení dodávky vzduchu:

1. Nainstalujte ¼ spojku, která je kompatibilní s odpojitelným systémem dodávky vzduchu, do vstupu vzduchu na zvedáku (viz. nákres 1).
2. Připojte vedení vzduchu s tlakem nejméně 7 barů (100 psi) do vzduchové spojky.

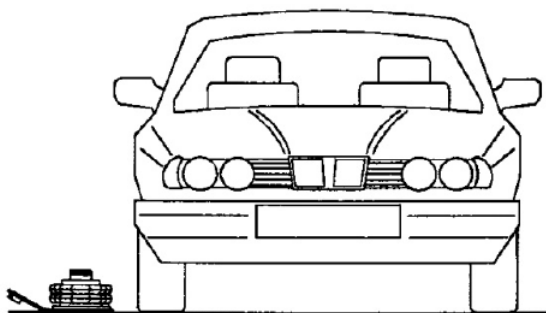
Práce se zvedákem:

1. Umístěte zvedák pod vozidlo a stiskněte spínač pro zvednutí (zelená šipka) na vzduchovém ventilu. Zvedák musí být umístěn pouze na místě, které pro tuto činnost předepisuje výrobce automobilu.
2. Jakmile je práce na vozidle dokončena, stiskněte spínač pro sundání (červená šipka) na vzduchovém ventilu, čímž dojde k sundání vozidla (viz. nákres 1 a 2).


Upozornění: Je nezbytné, aby byl zvedák umístěn na rovné ploše. Dále je nutné, aby plocha, na které zvedák stojí, byla čistá bez jakýchkoliv jiných předmětů (viz. nákres 3). Při zvednutí vozidla na zvedák je zakázáno pracovat na vozidle tak, že byste byli pod ním. Nikdy nenechte vozidlo zvednuté přes noc.

Poznámka: Pneumatický zvedák je vybaven přetlakovým ventilem, aby se předešlo přílišnému natlakování.

SPRÁVNÉ UMÍSTĚNÍ ZVEDÁKU



ŠPATNÉ UMÍSTĚNÍ ZVEDÁKU



Bezpečnost práce se zvedákem:

1. Je nezbytné, aby byl zvedák a vozidlo na rovné ploše (viz. nákres 3).
2. Povrch pod zvedákem musí být rovný a bez nečistot.
3. Pneumatický zvedák není podpěra pod vozidlo. Nikdy nepracujte pod vozidlem, pokud je zvednuté pouze pomocí vzduchového zvedáku.
4. Nikdy nenechávejte vozidlo zvednuté přes noc.
5. Pneumatický zvedák je vybaven přetlakovým ventilem, aby nedošlo k přílišnému natlakování. Jakmile je dosažena požadovaná výška, neplňte zvedák dalším vzduchem.
6. Nepřekračujte maximální nosnost zvedáku.
7. Vozidlo zvedejte pouze na místech, které jsou k tomu určené od výrobce.
8. Vyhněte se kontaktu s petrolejem nebo chemickým produktem.
9. Vyhněte se ostrým předmětům v okolí zvedáku. Protržení zvedáku vede k jeho spadnutí, které může vést ke zranění.
10. Používejte pouze příslušenství a adaptéry doporučené výrobcem.
11. Nikdy nesahejte na základnu zvedáku, pokud je ve zdviženém stavu.
12. Ujistěte se, že je při zvedání zvedák v bezpečné pozici.
13. Po odpojení vzduchového vedení lze pneumatický zvedák vypustit pomocí stisknutí obou šipek na rukojeti.

Údržba:

Každý měsíc přidejte několik kapek pneumatického oleje do sání vzduchu. Vizuálně prověřte zvedák před každým použitím. Pokud detekujete poškození nebo proděravění zvedáku, nepoužívejte jej. V případě poškození zvedáku kontaktujte svého prodejce.



Tento produkt byl označen známkou CE. Výrobce potvrzuje, že tento produkt, ke kterému se deklarace vztahuje, je v souladu s příslušným standardem, který je v souladu s certifikátem CE. Prohlášení o shodě se stává neplatným, pokud byl produkt upraven bez souhlasu výrobce.

Distributor: TorriaCars s.r.o., Jiráskova 476/69, Liberec, 46001, www.torriacars.cz, email: info@torriacars.cz,
IČ: 28723163 DIČ: CZ28723163
Výrobce: F.H. GEKO, Kietlin, ul. Spacerowa 3, Radomsko 97500, Poland