





Vytlačovací lis na tuk, 600cm³, GEKO

Návod k použití

Před prvním použitím si pečlivě přečtěte tento manuál. Seznamte se se všemi instrukcemi, které jsou nezbytné pro bezpečnou manipulaci s nářadím.

	před použitím si přečtěte manuál		noste chrániče uší
	noste ochranné brýle		noste ochranný oděv

Bezpečnostní prohlášení:

Nedodržení bezpečnostních opatření může vést ke zranění nebo smrti. S nářadím smí pracovat pouze osoby, které si pečlivě prostudovaly následující instrukce. Varování a instrukce v tomto manuálu musí být maximálně dodržovány. V tomto manuálu nejsou popsány veškeré situace, které mohou při práci s nářadím nastat. Je tedy nutné maximálně dodržovat veškeré bezpečnostní předpisy, abyste předešli případnému nebezpečí úrazu.

Naplnění přístroje

1. Hotové vložky

- odšroubujte nádobu z hlavy stěrky
- vytáhněte sací rameno
- vložte nádobu do kontejneru s otevřeným koncem a zatlačte jí na konec
- rozlomte fólie nebo pásky na konci systému
- stiskněte kontaminační čepel a uvolněte píst

2. Nabíjení pomocí plnicího čerpadla

- uvolněte spoušť úplně
- odšroubujte vypouštěcí zátku, připojte konec plnicího čerpadla
- naplňte nádobku zařízení
- odpojte zařízení od čerpadla
- stiskněte spínač a uvolněte píst, vytáhněte sací rameno

3. Vlastní plnění

- odšroubujte kontejner z hlavy maznice
- vysuňte sací rameno, vyplňte nádobu
- stiskněte nože a uvolněte píst, vytáhněte sací rameno ven

Import / export značky GEKO v České republice:

TorriaCars s.r.o.
 Jiráskova 476/69
 Liberec
 46001
www.torriacars.cz
 email: info@torriacars.cz