





# Plastové lehátko, 110x46,7x13cm, 6 kol, GEKO

## Návod k použití

Před prvním použitím si pečlivě přečtěte tento manuál. Seznamte se se všemi instrukcemi, které jsou nezbytné pro bezpečnou manipulaci s nářadím.

	před použitím si přečtěte manuál		noste chrániče uší
	noste ochranné brýle		noste ochranný oděv

### Bezpečnostní prohlášení:

Nedodržení bezpečnostních opatření může vést ke zranění nebo smrti. S nářadím smí pracovat pouze osoby, které si pečlivě prostudovaly následující instrukce. Varování a instrukce v tomto manuálu musí být maximálně dodržovány. V tomto manuálu nejsou popsány veškeré situace, které mohou při práci s nářadím nastat. Je tedy nutné maximálně dodržovat veškeré bezpečnostní předpisy, abyste předešli případnému nebezpečí úrazu.

### Práce s nářadím:

Krok 1: Připojte tyč (7) otvorem s kolíky (5) a otvorem v plastové lehátku (1).

Krok 2: Otočte matici (6) na šroub (7).

Krok 3: Upevněte kolečko maticí (4) a šroubem M6 (3).

- 1 - Plastové lehátko
- 2 - Podhlavník
- 3 - Šroub M6
- 4 - Matice
- 5 - 3 kolečka
- 6 - Matice
- 7 - Šroub
- 8 - Plastový klíč

Distributor: TorriaCars s.r.o., Jiráskova 476/69, Liberec, 46001, [www.torriacars.cz](http://www.torriacars.cz), email: [info@torriacars.cz](mailto:info@torriacars.cz),  
IČ: 28723163 DIČ: CZ28723163

Výrobce: F.H. GEKO, Kietlin, ul. Spacerowa 3, Radomsko 97500, Poland