





# Podpěra motoru, nosnost 900kg, GEKO

## Návod k použití

Před prvním použitím si pečlivě přečtěte tento manuál. Seznamte se se všemi instrukcemi, které jsou nezbytné pro bezpečnou manipulaci s náradím.

	před použitím si přečtěte manuál		noste chrániče uší
	noste ochranné brýle		noste ochranný oděv

### Bezpečnostní prohlášení:

Nedodržení bezpečnostních opatření může vést ke zranění nebo smrti. S náradím smí pracovat pouze osoby, které si pečlivě prostudovaly následující instrukce. Varování a instrukce v tomto manuálu musí být maximálně dodržovány. V tomto manuálu nejsou popsány veškeré situace, které mohou při práci s náradím nastat. Je tedy nutné maximálně dodržovat veškeré bezpečnostní předpisy, abyste předešli případnému nebezpečí úrazu.

### Práce s náradím:

1. Dvěma předními koly (19) připevněte k nosiči přední nápravy (20) matice (17) a podložky (18).
2. Připevněte přední montážní lištu (20) k centrálnímu nosníku (16) pomocí šroubů (11) a podložek (10).
3. Připevněte hlavní sloupek (5) na zadní nosník (14) pomocí matic (11) a podložek (10).
4. Zasuňte středovou montážní tyč (16) do trubky na hlavním sloupku (5) a zajistěte ji šroubem (15).
5. Přeneste otočný talíř (3) trubičkou umístěnou v hlavním sloupku. Otáčejte deskou, dokud se jeden z otvorů ve vnitřní trubce neodpovídá otvoru vnější trubky a nezapadne čep (4).
6. Držte držák (1) otvorem v trubce otočného talíře, který vyčnívá z horní části hlavního sloupku.
7. Připojte čtyři kola (2) pro otočnou hlavu (3) pomocí šroubů (8) podložky (6) a matice (7).
8. před uvedením do provozu zkontrolujte, zda jsou všechny šrouby těsné.

Číslo	Popis	Počet
1	Držák	1
2	Klín	4
3	Rotační deska	1
4	Kolík	1
5	Hlavní sloup	1
6	Plochá podložka $\varnothing 14$	10
7	Ořech M14	4
8	Šroub M14x65	4
9	Šroub M10x75	4
10	Podložka $\varnothing 10$	4
11	Ořech M10	4
12	Kolečko	2
13	Kolík	2
14	Zadní nosník	1
15	Šroub M12x25	1
16	Centrální nosník	1

17	Ořech M12	2
18	Podložka ø12	2
19	Kolečko	2
20	Přední nosník	1

### EU Prohlášení o shodě

Distributor: TorriaCars s.r.o., Jiráskova 476/69, Liberec, 46001, [www.torriacars.cz](http://www.torriacars.cz), email: [info@torriacars.cz](mailto:info@torriacars.cz),  
IČ: 28723163 DIČ: CZ28723163

Výrobce: F.H. GEKO, Kietlin, ul. Spacerowa 3, Radomsko 97500, Poland

prohlašuje, že následně označené zařízení na základě své koncepce a konstrukce, stejně jako na trh uvedené provedení, odpovídají příslušným bezpečnostním požadavkům Evropské unie. Při námi neodsouhlasených změnách zařízení ztrácí toto prohlášení svou platnost. Toto prohlášení se vydává na výhradní odpovědnost výrobce.

### Geko G02136

Podpěra motoru GEKO

bylo navrženo a vyrobeno ve shodě s následujícími normami:

EN60335-1:2002+A1:2004+A11:2004+A12:2006++A2:2006+A13:2008++A14:2010+A15:2011, EN60335-2-41:2003+A1:2004+A2:2010

a harmonizačními předpisy:  
2006/95/WE

a je v souladu s CE certifikátem:  
WE VT12129298

Kompletaci technické dokumentace provedl Grzegorz Kowalczyk se sídlem na adrese výrobce. Technická dokumentace je dostupná na adrese výrobce.

Místo a datum vydání EU prohlášení o shodě: F.H. GEKO, Kietlin, ul. Spacerowa 3, Radomsko 97500, Poland  
9.9.2016

Osoba oprávněná vypracováním EU prohlášení o shodě jménem výrobce

(podpis, jméno, funkce):

Grzegorz Kowalczyk

Jednatel



**mgr Grzegorz Kowalczyk**

Authorised person

Distributor: TorriaCars s.r.o., Jiráskova 476/69, Liberec, 46001, [www.torriacars.cz](http://www.torriacars.cz), email: [info@torriacars.cz](mailto:info@torriacars.cz),  
IČ: 28723163 DIČ: CZ28723163

Výrobce: F.H. GEKO, Kietlin, ul. Spacerowa 3, Radomsko 97500, Poland